

Meteo carburanti: il prezzo che fa – N. 46/2020 – 18.12.2020
FIGISC ANISA CONFCOMMERCIO



METEO-CARBURANTI: IL PREZZO CHE FA – N. 46/20
Rapporto settimanale Figisc Anisa Confcommercio

Venerdì 18 DICEMBRE 2020
 a cura di FIGISC ANISA CONFCOMMERCIO



PREVISIONI PREZZO MEDIO ITALIA NEI PROSSIMI QUATTRO GIORNI:

➔ PREZZI STABILI [VARIAZIONI: -0,3/+0,3 CENT/LITRO] ◀

I NUMERI SIGNIFICATIVI DAL 11/12/2020 AL 18/12/2020

	GIO 10/12	GIO 17/12	Var. ±
Quotazione greggio Brent \$/bar.	50,25	51,50	+1,25
Cambio US\$/€	1,2115	1,2246	+0,0131
Quotazione greggio Brent €/bar.	41,48	42,05	+0,57
Quotazione Mediterraneo benzina €/lt. SIVA	0,278	0,279	+0,001
Quotazione Mediterraneo gasolio €/lt. SIVA	0,296	0,298	+0,002
Prezzo medio Italia benzina €/lt. [♦]	1,479	1,495	+0,016
Prezzo medio Italia gasolio €/lt. [♦]	1,351	1,369	+0,018

[♦] Prezzo medio tra modalità «self» e modalità «servito»

COMPOSIZIONE PREZZO MEDIO TRA SELF E SERVITO ITALIA
MEDIA DAL 11/12/2020 AL 17/12/2020 - €/LITRO

COMPOSIZIONE	BENZINA	%	GASOLIO	%
PREZZO FINALE	1,489	100,00%	1,362	100,00%
di cui: imposte [accisa+IVA] [♦]	1,006	67,53%	0,863	63,34%
Quotazione prodotto Mediterraneo	0,270	18,11%	0,289	21,22%
Oneri e margini distribuzione	0,214	14,36%	0,210	15,44%

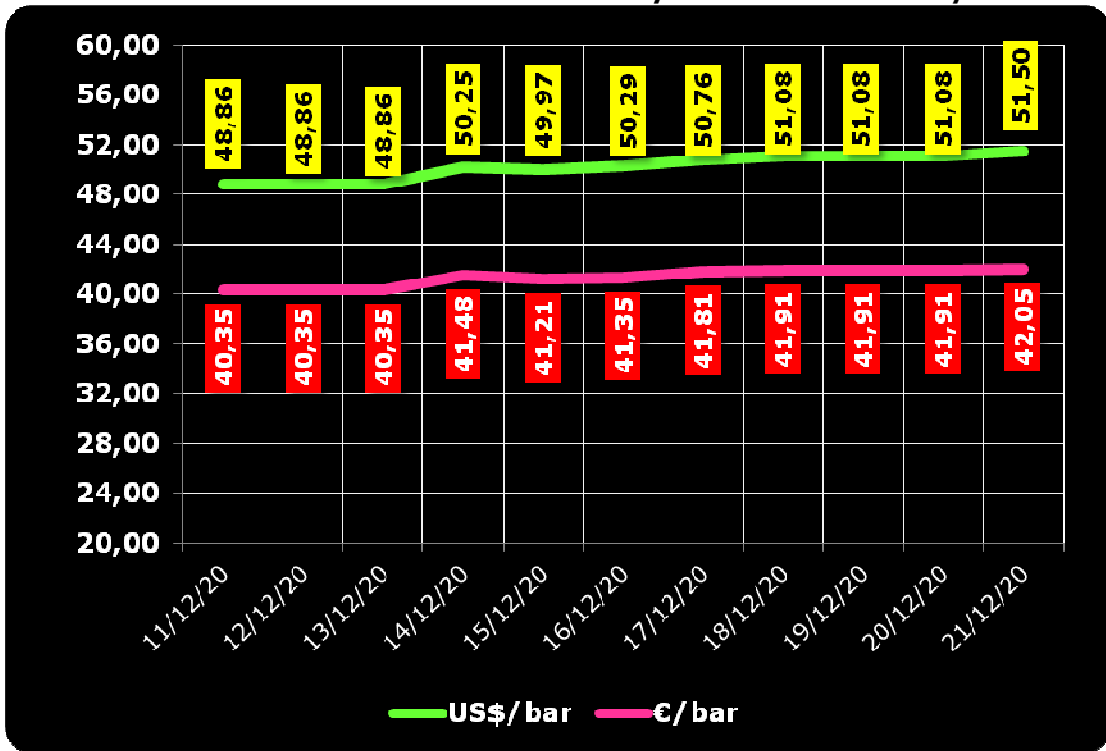
[♦] Inclusa incidenza media nazionale addizionali regionali accisa benzina

DIFFERENZE SU MEDIA ARITMETICA A 27 [♦] PAESI U.E. – 14/12/2020 €/LITRO

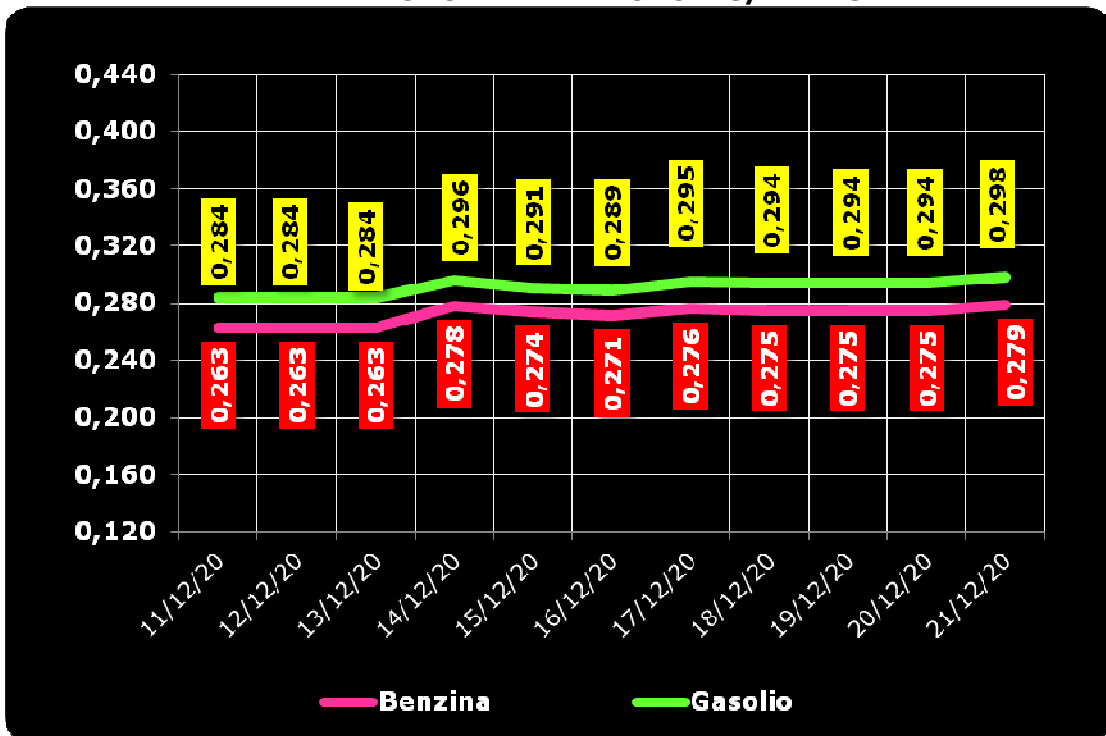
COMPONENTI	BENZINA			GASOLIO		
	ITALIA	MEDIA U.E.	DELTA	ITALIA	MEDIA U.E.	DELTA
PREZZO CONSUMO	1,413	1,215	+0,198	1,288	1,124	+0,164
IMPOSTE	0,991	0,767	+0,224	0,850	0,639	+0,211
PREZZO INDUSTRIALE	0,422	0,448	-0,026	0,438	0,485	-0,047

[♦] A seguito dell'uscita del Regno Unito dall'Unione Europea

**QUOTAZIONE GREGGIO BRENT FUTURE NYMEX
 11.12.2020 – 21.12.2020 – DOLLARI/BARILE ED EURO/BARILE**



**QUOTAZIONE CIF MEDITERRANEO BENZINA E GASOLIO
 11.12.2020 – 21.12.2020 - €/LITRO**





BEARZI, FIGISC:
PREZZI STABILI I PROSSIMI 4
GIORNI [-0,3/+0,3 €C].
SUI CARBURANTI IN ITALIA PE-
SANO IMPOSTE PER IL 67,5 %
PER LA BENZINA E PER IL 63,3
% PER IL GASOLIO, NELL'IN-
SIEME IMPOSTE PER BEN 21,5
€C/LITRO IN PIÙ DELLA MEDIA
DELL'UNIONE EUROPEA

Bruno BEARZI, Presidente Nazionale della FIGISC CONFCOMMERCIO per i prossimi giorni dichiara che sussistono le condizioni per una aspettativa di PREZZI TENDENZIALMENTE VERSO UNA STABILIZZAZIONE – media del mix tra prodotti benzina e gasolio – per i prossimi 4 giorni, CON SCOSTAMENTI COMPRESI ENTRO 0,3 CENT/LITRO IN MENO OD IN PIÙ: «Nel corso della settimana, dal giovedì precedente 10/12 ad ieri, il GREGGIO di riferimento BRENT È AUMENTATO con variazione di +0,57 euro/barile [ossia da 41,18 a 42,05 euro/barile, con una media di 41,70 in corso di settimana], in forza di un tasso valutario medio di CAMBIO EURO/DOLLARO IN APPREZZAMENTO [con una media settimanale pari a 1,2160 dollari per euro contro una media di 1,2135 dollari della settimana antecedente]; la QUOTAZIONE di riferimento MEDITERRANEO CIF dei PRODOTTI LAVORATI è AUMENTATA di +0,2 cent/litro per il gasolio [ossia da 0,296 euro/litro a 0,298, con una media settimanale pari a 0,294] ed è anche AUMENTATA solo di +0,1 cent/litro per la benzina [da euro/litro 0,278 a 0,279 con media settimanale pari a 0,275], e, IVA INCLUSA, LE VARIAZIONI PRODOTTI SONO quindi RISPETTIVAMENTE, PARI A +0,2 ED A +0,1 CENT/LITRO.

Rispetto alla dinamica dei prodotti sulla piazza internazionale del Mediterraneo, i **PREZZI PRATICATI ALLA POMPA IN MEDIA TRA "SELF" E "SERVITO" IN ITALIA** da giovedì 10 dicembre SONO VARIATI di +1,6 cent/litro per la benzina e di +1,8 cent/litro per il gasolio ed in media ponderale (in base al mix dei consumi) tra i due prodotti LA VARIAZIONE è pari a +1,7 cent/litro; per la modalità "self", la variazione per la benzina è stata pari a +1,5 cent/litro e pari a +1,6 cent/litro per il gasolio (in media tra i consumi dei prodotti pari cioè a +1,6), e per la modalità "servito", la variazione è pari a +1,5 cent/litro per la benzina ed a +1,7 per il gasolio (in media tra i consumi dei prodotti pari a +1,6), mentre i **PREZZI CONSIGLIATI DELLE COMPAGNIE** – che sono cosa diversa da quelli effettivamente praticati - hanno avuto, comprendendovi in più anche la giornata odierna, VARIAZIONE PARI A +1,2 cent/litro per la benzina ed a +1,2 cent/litro per il gasolio [in media tra i consumi dei prodotti, quindi, ancora pari a +1,2]. Le variazioni maturate in corso di settimana sul mercato internazionale [nell'ordine di un incremento di +0,2 cent/litro per il gasolio e di un incremento di +0,1 cent/litro per la benzina su giovedì 10 (**ma di +1,7 cent/litro per il gasolio e di +1,9 cent/litro per la benzina su mercoledì 9**)] non avranno incidenza sui prezzi finali, in quanto già riversati sul prezzo finale, mentre i margini lordi industriali sono quasi invariati (+0,1 cent /litro) rispetto alla media della settimana precedente.

Meteo carburanti: il prezzo che fa – N. 46/2020 – 18.12.2020
FIGISC ANISA CONFCOMMERCIO

Le nostre previsioni di venerdì 11.12.2020 [«**PREZZI TENDENZIALMENTE IN AUMENTO – media dei due prodotti benzina e gasolio e delle due modalità di servizio "self" e "servito" – PER I PROSSIMI 4 GIORNI CON SCOSTAMENTI (ALMENO IN PRIMA FASE INIZIALE) DI 0,5 CENT/LITRO IN PIÙ**»] **sono state confermate, ma in misura più severa rispetto alla nostra previsione a causa dell'incremento successivamente intervenuto nel mercato dei prodotti raffinati, dai dati effettivi:** nei primi 4 giorni da venerdì 4 dicembre, infatti, i **PREZZI PRATICATI ALLA POMPA NELLA MEDIA TRA "SELF" E "SERVITO" IN ITALIA SONO VARIATI** di +1,1 cent/litro per la benzina e di +1,2 cent/litro per il gasolio ed in media ponderale (in base al *mix* dei consumi) tra i due prodotti **LA VARIAZIONE è pari a +1,2 cent/litro;** per la **modalità in "self", la variazione** per la benzina è pari a +0,9 cent/litro e pari a +1,0 cent/litro per il gasolio (in media tra i consumi dei prodotti cioè **pari a +1,0**), e per la **modalità in "servito", la variazione** è pari a +1,2 cent /litro per la benzina ed a +1,3 per il gasolio (in media tra i consumi dei prodotti **pari a +1,3**), invece i **PREZZI CONSIGLIATI** delle compagnie hanno avuto **VARIAZIONE PARI A +0,6** cent/litro per la benzina ed a **+0,7** cent/litro anche per il gasolio [in media tra i consumi dei prodotti, quindi, **pari ancora a +0,7**]. Nella settimana, i prodotti in extrarete sono stati venduti dalle Compagnie petrolifere sugli impianti dei propri gestori della rete di marchio - vincolati all'esclusiva di acquisto -, a prezzi di vendita mediamente più sostenuti nell'ordine di circa 31,5/32,3 cent/litro in modalità "servito" e di 12,8/14,3 in modalità "self" rispetto a quelli riservati agli operatori indipendenti [le "pompe bianche" e la grande distribuzione]. In un mese esatto [ovverossia dal giorno 18 novembre 2020], le quotazioni internazionali del greggio sono variate di +4,8 cent/litro, mentre quelle dei prodotti finiti sono variate per la benzina di +4,8 cent/litro e di +5,6 cent/litro per il gasolio [tutti i valori sono con IVA], e mentre i prezzi nazionali alla pompa sono variati di +3,2 cent/litro per la benzina e di +3,8 per il gasolio.

Pertanto, a meno di drastiche variazioni in più od in meno delle quotazioni internazionali alla chiusura dei mercati di oggi o del tasso di cambio euro/dollaro, vi sono ad oggi plausibili presupposti per una aspettativa di **PREZZI TENDENZIALMENTE STABILI – media dei due prodotti benzina e gasolio e delle due modalità di servizio "self" e "servito" – PER I PROSSIMI QUATTRO GIORNI CON SCOSTAMENTI (ALMENO IN PRIMA FASE INIZIALE) ENTRO 0,3 CENT/LITRO IN MENO OD IN PIÙ.**

Le previsioni non possono andare oltre il termine ravvicinato di 4 giorni in considerazione delle variabili di mercato (greggio, cambio, ecc.).

Al monitoraggio – effettuato in collaborazione con **ASSOPETROLI-ASSOENERGIA** – dei prezzi pubblicati dalla Commissione Europea risulta che **nella rilevazione del 14 dicembre 2020 lo "stacco Italia delle imposte sui carburanti" [quante imposte si pagano IN PIÙ in Italia rispetto alla media dei 28 Paesi U.E.] è pari a +22,4 cent/litro per la benzina e +21,1 per il gasolio [in media ponderale tra i prodotti +21,5], mentre le imposte, nella settimana dal 11 dicembre al 17 dicembre, hanno inciso sul prezzo finale della benzina per il 67,53 % e per il 63,34 % su quello del gasolio.**

LA RILEVAZIONE COMUNITARIA DEI PREZZI DI DATA 14.12.2020 EVIDENZIA CHE IL GASOLIO HA IL TERZO PREZZO PIÙ ELEVATO DELLA INTERA UNIONE EUROPEA E LA BENZINA IL QUARTO.

Per quanto attiene ai **prezzi praticati in autostrada, Massimo TERZI, il Presidente Nazionale ANISA CONFCOMMERCIO, l'organizzazione che raggruppa i gestori delle aree di servizio della rete autostradale sottolinea che** «nella settimana dal 10 dicembre al 16 dicembre 2020 i prezzi lungo la rete viaria gerarchica più rilevante per il Paese sono stati mediamente superiori [su una valutazione ponderale sia del *mix* dei prodotti che di quello delle modalità di servizio] di 11,9 cent/litro [da un minimo di 9,9 per la modalità "self" (9,3 per la benzina e 10,0 per il gasolio) ad un massimo di 17,8 per la modalità "servito" (16,4 per la benzina e 18,2 per il ga-

solio)] alla media di quelli praticati sulla rete "colorata" della viabilità ordinaria e mediamente superiori di 18,8 cent/litro [tra un minimo di 13,3 per modalità "self" (12,4 per la benzina e 13,5 per il gasolio) ed un massimo di 35,4 per modalità "servito" (33,2 per la benzina e 35,9 per il gasolio)] alla media dei prezzi praticati sulla rete delle "pompe bianche": tale differenza risulta variata di +0,1 cent/litro rispetto alla rete "colorata", di ZERO cent/litro rispetto alle c.d. "pompe bianche") rispetto a quella già registrata nella precedente settimana dal 3 dicembre al 9 dicembre 2020 [ossia +11,8 cent/litro su rete "colorata" e +18,8 su "pompe bianche"]; per quanto attiene agli altri prodotti, sempre nella settimana dal 10 dicembre al 16 dicembre 2020, il prezzo del gpl in autostrada è più elevato di cent/litro 10,4 (ossia 17,7 % in più) rispetto alla media della rete ordinaria nonché di 11,7 cent/litro (ossia 20,4 % in più) rispetto alla media dei *no-logo* (nella settimana antecedente dal 3 dicembre al 9 dicembre 2020, rispettivamente, i valori rilevati erano di +10,1 e +11,3 cent/litro); quello del metano è più alto in misura pari a 9,3 cent/litro (ossia 9,5 % in più) rispetto alla rete ordinaria nonché di 10,0 cent/litro (10,3 % in eccedenza) rispetto ai *nologo* (nella settimana dal 3 dicembre al 9 dicembre 2020, rispettivamente, i valori erano pari a +9,1 e pari a +9,7 cent/litro); situazione determinata anzitutto dal fattore delle *royalty* a favore dei Concessionari che pesano sul prezzo finale, nonché dalle politiche commerciali delle compagnie (prezzi troppo elevati rispetto alla rete ordinaria stradale, elevato delta tra il prezzo in "servito" ed il prezzo in "self».

I DATI ANALITICI –

A. LE VARIAZIONI DEI FONDAMENTALI DI MERCATO NELLA SETTIMANA

I fondamentali del mercato internazionale sono determinati dalla quotazione in dollari od euro/barile del greggio di riferimento [Brent] – e quindi dal tasso di cambio euro/dollaro -, ma, soprattutto, dalla quotazione dei prodotti per autotrazione "finiti" [cioè raffinati], espressi sul mercato internazionale in modalità CIF, area Mediterraneo. Tali quotazioni, fissate in ogni giorno - *D day* - della settimana (sabato e domenica e grandi festività escluse per chiusura del mercato), hanno effetto dal secondo giorno dalla loro fissazione [*D day* + 2, per cui la quotazione del lunedì influisce sul prezzo finale del mercoledì, del martedì sul giovedì, del mercoledì sul venerdì, il sabato e la domenica, del giovedì sul lunedì della settimana successiva, del venerdì sul martedì della settimana successiva].

Sulla settimana da sabato 12 dicembre 2020 a venerdì 19 dicembre 2020, pertanto, i fondamentali internazionali di mercato che influenzano il prezzo alla pompa sono quelli che vanno – in considerazione della pausa del week end - dal mercoledì 9 dicembre 2020 al mercoledì 16 dicembre 2020.

In questo intervallo, in presenza di cambio euro/dollaro in apprezzamento rispetto ai valori di mercoledì scorso [1,2189 vs/ 1,2109] la quotazione del greggio di riferimento Brent è AUMENTATA, con una variazione positiva di +1,56 euro/barile [in dollari/barile +2,22, con quotazioni sui 51,1], attestandosi dal valore iniziale di euro/barile 40,35 della giornata di mercoledì 09/12 al valore finale del 16/12, pari a euro/barile 41,91.

Meteo carburanti: il prezzo che fa – N. 46/2020 – 18.12.2020
FIGISC ANISA CONFCOMMERCIO

Tav. 1 - Variazioni dei fondamentali di mercato incidenti sul periodo 09/12/2020-16/12/2020 [dal mercoledì antecedente a quello successivo]-

Fondamentali mercato	Unità misura	MER 09/12	MER 16/12	Variazioni
Greggio Brent	U\$/barile	48,86	51,08	+ 2,22 \$/barile
Cambio	€/U\$	1,2109	1,2189	+ 0,0080 U\$/€
Greggio Brent	€/barile	40,35	41,91	+ 1,56 €/barile

Rispetto al dato di mercoledì 16, giovedì 17, **la quotazione del greggio Brent è aumentata (+0,42 dollari/barile) attestandosi su 51,50 dollari/barile, che ad un tasso di cambio in apprezzamento sulla data immediatamente antecedente, ossia pari a dollari 1,2246 per un euro, corrispondono ad euro/barile 42,05.**

Tav. 2 - Variazioni dei fondamentali di mercato incidenti sul periodo 10/12/2020-17/12/2020 [dal giovedì antecedente a quello successivo]-

Fondamentali mercato	Unità misura	GIO 10/12	GIO 17/12	Variazioni
Greggio Brent	U\$/barile	50,25	51,50	+ 1,25 U\$/barile
Cambio	€/U\$	1,2115	1,2246	+ 0,0131 U\$/€
Greggio Brent	€/barile	41,48	42,05	+ 0,57 €/barile

Le movimentazioni delle quotazioni internazionali CIF Mediterraneo dei prodotti «*finiti*» registrano durante la settimana le seguenti variazioni dei prodotti: la benzina, infatti, dal mercoledì 09/12 al mercoledì 16/12 è aumentata con una variazione pari a +0,012 euro/litro [ovvero da 0,263 a 0,275 euro/litro] con una variazione, IVA inclusa, pari ad euro/litro +0,015, e anche il gasolio presenta una variazione positiva pari a +0,010 euro/litro [da 0,284 a 0,294 euro/litro] con una variazione, IVA inclusa, pari a +0,012 euro/litro.

Tav. 3 - Variazioni quotazioni internazionali prodotti finiti periodo 09/12/2020 - 16/12/2020 [dal mercoledì antecedente a quello successivo]-

	Quotazioni benzina	Quotazioni gasolio
Inizio rilevazione	0,263	0,284
Fine rilevazione	0,275	0,294
Differenza senza IVA	+0,012	+0,010
Differenza con IVA	+0,015	+0,012

Rispetto al dato di mercoledì 16/11, **nella giornata di giovedì 17/12 le quotazioni internazionali dei prodotti finiti sono variate sia per il gasolio che per la benzina, per un ammontare pari, rispettivamente, a +0,5 ed a +0,5 cent/litro [IVA compresa].**

Il prezzo praticato - come media tra le due modalità «self» e «servito» - alla pompa in Italia da giovedì 10/12 a giovedì 17/12 è VARIATO per la benzina di +1,6 cent/litro e di +1,8 cent/litro per il gasolio.

I prezzi interni, rispetto alle variazioni internazionali dei prodotti finiti nella settimana corrente, con un saldo a giovedì 17 dicembre [tecnicamente tarato sulle quotazioni internazionali del giovedì], risultano più alti di +0,1 cent/litro per la benzina e più alti di +0,4 cent/litro per il gasolio [in media nel *mix* dei consumi tra i due prodotti, più alti di +0,4 cent/litro] in quanto le variazioni del mercato internazionale degli ultimi sette giorni (incremento di +2,0 per il gasolio ed incremento di

Meteo carburanti: il prezzo che fa – N. 46/2020 – 18.12.2020
FIGISC ANISA CONFCOMMERCIO

+2,2 cent/litro per la benzina - **ma di +1,7 cent/litro per il gasolio e di +1,9 cent/litro per la benzina su mercoledì 9** -) non avranno praticamente riscontro sui prezzi praticati alla pompa, in quanto già riversati sul prezzo finale, mentre i margini industriali lordi sono stabili (-0,1 cent /litro) rispetto alla media della settimana precedente.

Tav. 4 – Variazioni quotazioni internazionali prodotti finiti e prezzi al pubblico periodo 10/12/2020-17/12/2020 [dal giovedì antecedente a quello successivo]-

	Quotazioni benzina	Quotazioni gasolio	Prezzo benzina	Prezzo gasolio
Inizio rilevazione	0,278	0,296	1,479	1,351
Fine rilevazione	0,279	0,298	1,495	1,369
Differenza senza IVA	+0,001	+0,002		
Differenza con IVA	+0,001	+0,002	+0,016	+0,018
Saldo prezzi Italia/internaz.li			+0,001	+0,006

Le **variazioni intervenute nell'arco di un MESE INTERO [ossia dal 18/11/2020] sia nei fondamentali di mercato** [cambio euro/dollaro, quotazione greggio Brent in dollari/barile ed euro/barile, quotazione benzina e gasolio CIF sulla piazza Mediterraneo in euro/litro (ivata)] **sia per il prezzo medio nazionale della benzina e del gasolio**, prezzo ponderato tra le modalità di servizio "self" e "servito" in base al numero degli impianti che hanno comunicato il relativo prezzo all'Osservatorio Prezzi Carburanti del MISE [ovviamente ivato], sono le seguenti:

Tav. 5.a – Variazioni fondamentali di mercato e prezzi medi al consumo – 18/11/2020 – 18/12/2020

	18/11/20	18/12/20	Var. ±
Cambio euro/dollaro	1,1882	1,2246	+0,0364
Greggio Brent dollari/barile	42,54	51,50	+8,96
Greggio Brent euro/barile	35,80	42,05	+6,25
Benzina CIF Mediterraneo euro/litro ivato	0,293	0,340	+0,048
Gasolio CIF Mediterraneo euro/litro ivato	0,307	0,364	+0,056
Prezzo medio Italia benzina euro/litro (ivato)	1,463	1,495	+0,032
Prezzo medio Italia gasolio euro/litro (ivato)	1,331	1,369	+0,038

Le **variazioni degli stessi elementi di cui appena più sopra intervenute nell'arco di un ANNO INTERO [ossia dal 18/12/2019]** sono, invece, le seguenti:

Tav. 5.b – Variazioni fondamentali di mercato e prezzi medi al consumo – 18/12/2019–18/12/2020

	18/12/19	18/12/20	Var. ±
Cambio euro/dollaro	1,1162	1,2246	+0,1084
Greggio Brent dollari/barile	68,99	51,50	-17,49
Greggio Brent euro/barile	61,81	42,05	-19,76
Benzina CIF Mediterraneo euro/litro ivato	0,498	0,340	-0,157
Gasolio CIF Mediterraneo euro/litro ivato	0,572	0,364	-0,209
Prezzo medio Italia benzina euro/litro (ivato)	1,641	1,495	-0,146
Prezzo medio Italia gasolio euro/litro (ivato)	1,535	1,369	-0,166

Le variazioni giornaliere medie del prezzo di benzina e gasolio, **NELLA SETTIMANA dal 11/12/2020 al 18/12/2020**, quali rispettivamente riscontrate:

a) dai listini delle compagnie petrolifere;

Meteo carburanti: il prezzo che fa – N. 46/2020 – 18.12.2020
FIGISC ANISA CONFCOMMERCIO

- b) dai prezzi praticati effettivamente dagli impianti che hanno segnalato il prezzo all'Osservatorio Prezzi Carburanti del MISE, calcolati quale media ponderata per numero di impianti tra modalità "self" e "servito";
 c) dai prezzi praticati medi in modalità "self";
 d) dai prezzi praticati medi in modalità "servito"
 sono riportate nelle seguenti due tabelle:

Tav. 6.a – Variazioni prezzi BENZINA periodo 11/12/2020 – 18/12/2020

Data	Listino medio	Praticato media self-servito	Praticato media self	Praticato media servito
11/12/20		+0,004	+0,003	+0,004
12/12/20	=0,000	+0,004	+0,003	+0,005
13/12/20	=0,000	+0,001	+0,001	=0,000
14/12/20	=0,000	=0,000	=0,000	+0,001
15/12/20	+0,003	+0,002	+0,002	+0,002
PRIMI 4 GG.		+0,011	+0,009	+0,012
16/12/20	+0,003	+0,002	+0,002	+0,001
17/12/20	+0,003	+0,003	+0,004	+0,002
18/12/20	+0,003			
TOTALE	+0,012	+0,016	+0,015	+0,015

Tav. 6.b – Variazioni prezzi GASOLIO periodo 11/12/2020 – 18/12/2020

Data	Listino Medio	Praticato media self-servito	Praticato media self	Praticato media servito
11/12/20		+0,004	+0,003	+0,005
12/12/20	=0,000	+0,004	+0,004	+0,004
13/12/20	=0,000	+0,001	=0,000	+0,002
14/12/20	=0,000	+0,001	=0,000	=0,000
15/12/20	+0,004	+0,002	+0,003	+0,002
PRIMI 4 GG.		+0,012	+0,010	+0,013
16/12/20	+0,003	+0,002	+0,002	+0,001
17/12/20	+0,003	+0,004	+0,004	+0,003
18/12/20	+0,002			
TOTALE	+0,012	+0,018	+0,016	+0,017

Le **variazioni intervenute nella settimana dal 11 dicembre al 17 dicembre rispetto a quella dal 4 dicembre al 10 dicembre dei prezzi medi di extra-rete** nelle tre macroaree del Paese e nella media nazionale sono state le seguenti:

Tav. 7 – Variazioni prezzi extrarete benzina e gasolio – Medie settimane a confronto

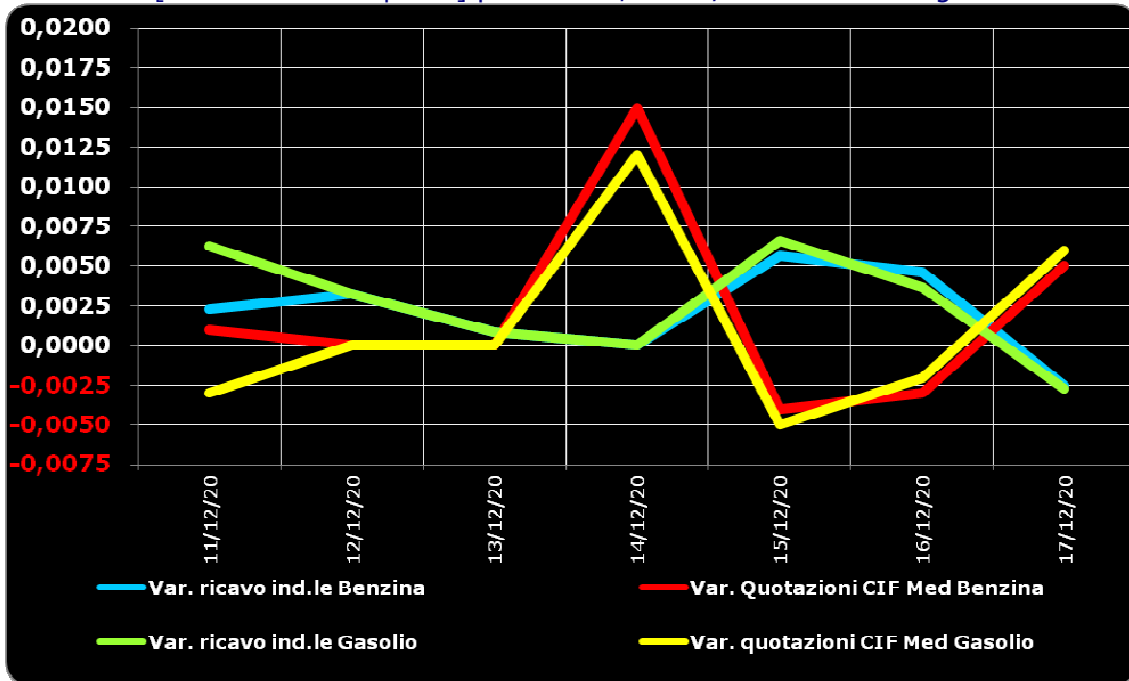
Euro/litro	04.12/10.12	11.12/17.12	Var. ±
Benzina Nord	1,276	1,284	+0,008
Benzina Centro	1,279	1,286	+0,007
Benzina Sud ed Isole	1,285	1,293	+0,008
Benzina media Italia	1,280	1,288	+0,008
Gasolio Nord	1,161	1,169	+0,008
Gasolio Centro	1,167	1,177	+0,010
Gasolio Sud ed Isole	1,175	1,182	+0,007
Gasolio media Italia	1,168	1,176	+0,008

Le **variazioni giornaliere del ricavo industriale** [prezzo al pubblico al netto delle imposte] nel corso della settimana 11 dicembre 2020-17 dicembre 2020 sono state

Meteo carburanti: il prezzo che fa – N. 46/2020 – 18.12.2020
FIGISC ANISA CONFCOMMERCIO

coerenti in misura sufficiente [tra -0,5 e +1,0 cent/litro ed **in proporzione inversa**] rispetto alle dinamiche delle variazioni giornaliere del prezzo internazionale dei prodotti, che sono oscillate tra -0,5 e +1,5 cent/litro, come evidenziato dal seguente grafico.

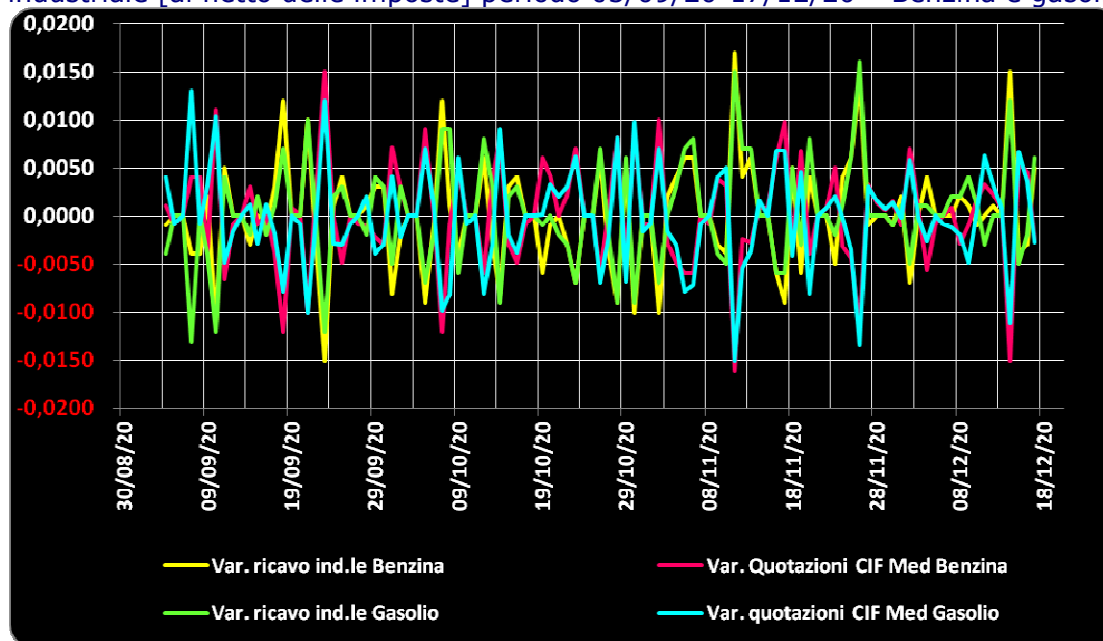
Grafico 1a – Variazioni delle quotazioni internazionali dei prodotti finiti e del prezzo industriale [al netto delle imposte] periodo 11/12-17/12 – Benzina e gasolio



Anche su un arco temporale più ampio [calcolato su **quindici settimane consecutive dal 3 settembre 2020 al 17 dicembre 2020**] le **variazioni giornaliere del ricavo industriale** [prezzo al pubblico al netto delle imposte] sono state coerenti [tra -1,5 e +2,0 cent/litro ed **in proporzione inversa**] rispetto alle dinamiche delle variazioni giornaliere del prezzo internazionale dei prodotti, che sono oscillate tra -2,0 e +1,5 cent/litro, come evidenziato dal grafico seguente.

Meteo carburanti: il prezzo che fa – N. 46/2020 – 18.12.2020 FIGISC ANISA CONFCOMMERCIO

Grafico 1b – Variazioni delle quotazioni internazionali dei prodotti finiti e del prezzo industriale [al netto delle imposte] periodo 03/09/20-17/12/20 – Benzina e gasolio



B. TRA DIVERSI PREZZI, QUALI PREZZI

A partire dal presente numero del «Meteo Carburante» - al di là del prezzo in modalità «ufficiale» medio settimanale nazionale solamente in modalità «self» riferito alla settimana antecedente dal lunedì alla domenica è rilevato ogni lunedì dal Ministero dello sviluppo economico con la nuova metodologia di cui al Decreto Ministeriale 23.11.2012, e pubblicato sul sito <http://dgerm.sviluppoeconomico.it.gov>, e contribuisce alla rilevazione dei prezzi che la Commissione Europea effettua ogni settimana [sul sito http://ec.europa.eu/energy/observatory/oil/bulletin_en.htm] per tutti i ventotto Paesi Membri dell'Unione Europea - **gli unici prezzi che verranno riportati per il confronto con la settimana antecedente sono quelli effettivamente praticati nella media nazionale derivante dalle comunicazioni di variazioni effettuate dagli impianti presso l'Osservatorio Prezzi Carburanti del Ministero dello sviluppo economico.**

Il dato dei prezzi è stato rilevato nella media del periodo settimanale rendicontato nel «Meteo Carburante» **distintamente sia per benzina e gasolio, che per modalità di servizio «servito» e «self» e, infine, anche suddiviso per:**

- 1) la totalità della rete;
- 2) la media della rete «colorata» [impianti delle *major* petrolifere nazionali];
- 3) la media della rete dei «no-logo».

La differenza tra i prezzi della rete «colorata» e quelli della rete «no-logo» nella settimana dal 11 dicembre 2020 al 17 dicembre 2020 è stata per la benzina a modalità «self» pari a +0,033 ed a modalità «servito» pari a +0,169 euro/litro, per il gasolio è stata in modalità «self» pari a +0,035 ed in modalità «servito» pari a +0,178 euro/litro.

La differenza di prezzo tra la modalità «servito» e la modalità «self» è stata, mediamente tra i marchi ed i prodotti, nella stessa settimana pari a +0,184 euro/litro nella rete «colorata» e pari a +0,044 euro/litro nella rete «no-logo», in linea con la scorsa settimana.

Meteo carburanti: il prezzo che fa – N. 46/2020 – 18.12.2020
FIGISC ANISA CONFCOMMERCIO

Tav. 8 – Prezzi MEDI settimanali di riferimento impianti serviti, prezzo medio Italia «self» e «servito» tutta la rete, rete «colorata» e «no-logo» e variazione su settimana precedente

	Benzina	Gasolio	Variaz. benzina	Variaz. gasolio
Prezzo «self» tutta la rete	1,427	1,298	+0,009	+0,011
Prezzo «servito» tutta la rete	1,579	1,456	+0,011	+0,013
Prezzo «self» rete «colorata»	1,432	1,303	+0,010	+0,011
Prezzo «servito» rete «colorata»	1,612	1,490	+0,010	+0,011
Prezzo «self» rete «no-logo»	1,399	1,268	+0,006	+0,010
Prezzo «servito» rete «no-logo»	1,443	1,312	+0,005	+0,008

C. LA COMPOSIZIONE MEDIA DEL PREZZO DEL PERIODO

La composizione del prezzo – determinato come **media settimanale del prezzo medio nazionale ponderale tra modalità «self» e modalità «servito»** [ossia **il prezzo di ciascuna modalità di servizio PER il numero degli impianti che ne hanno comunicato la variazione DIVISO il numero totale degli impianti che hanno comunicato dette variazioni** - è il risultato di tre componenti sostanziali: l'imposizione fiscale, il prezzo del carburante vero e proprio, i costi ed i margini di retribuzione del sistema distributivo [ricavo industriale].

Il prezzo del carburante vero e proprio è dato dalla **quotazione CIF internazionale [area Mediterraneo] dei prodotti raffinati**, che è il fattore del prezzo finale concretamente influenzato dal mercato internazionale e dal tasso di cambio euro/dollaro: nel periodo dal 11 dicembre 2020 al 17 dicembre 2020 il suo peso specifico sul prezzo finale alla pompa è stato pari al **18,11 %** per la benzina ed al **21,22 %** per il gasolio.

Il **ricavo industriale** è costituito dai costi e dai margini del sistema distributivo [ammortamenti degli investimenti per gli impianti di distribuzione, costo delle quote biocarburanti, manutenzioni, trasporti, logistica, *royalties* e fitti passivi, campagne promozionali, margine del gestore dell'impianto, ecc. ecc., risultati lordi di gestione]: nel periodo dal 11 dicembre 2020 al 18 dicembre 2020 la sua quota sul prezzo finale è stata del **14,36 %** per la benzina e del **15,44 %** per il gasolio.

Infine, l'onere fiscale complessivo [accisa (ivi compresa l'incidenza ponderale delle addizionali regionali sulla benzina) più imposta IVA 22 %] nel periodo dal 11 dicembre 2020 al 17 dicembre 2020 ha gravato sul prezzo finale della benzina in misura pari al **67,53 %** ed al **63,34 %** per il gasolio.

Tav. 9 – Composizione media del prezzo di benzina e gasolio – Prezzi medi ponderati tra modalità «self» e «servito» [euro/litro] - periodo 11/12/2020-17/12/2020 -

Composizione media prezzo	Benzina	%	Gasolio	%
Prezzo alla pompa	1,489	100,00%	1,362	100,00%
IVA 22 %	0,269	18,03%	0,246	18,03%
Accisa	0,737	49,50%	0,617	45,31%
Totale imposte	1,006	67,53%	0,863	63,34%
Quotazione internazionale prodotto finito	0,270	18,11%	0,289	21,22%
Ricavo industriale	0,214	14,36%	0,210	15,44%
Prezzo industriale	0,483	32,47%	0,499	36,66%

Meteo carburanti: il prezzo che fa – N. 46/2020 – 18.12.2020
FIGISC ANISA CONFCOMMERCIO

D. PREZZI SETTIMANALI NELL'UNIONE EUROPEA

La rilevazione effettuata ogni lunedì dal Ministero dello sviluppo economico contribuisce alla rilevazione dei prezzi che la Commissione Europea effettua ogni settimana in tutti i ventisette Paesi Membri dell'Unione Europea. **L'ULTIMA RILEVAZIONE UTILE È QUELLA DEL 14.12.2020.**

Con la benzina a **1,413** euro/litro, l'Italia si colloca nella **quarta posizione**, in una classifica di prezzi decrescenti [dal più caro al meno caro], preceduta da Olanda, Danimarca e Grecia, e seguita, in ordine via via decrescente, da Finlandia, Portogallo, Svezia, Francia, Malta e Belgio, con **media aritmetica dei 27 Paesi uguale a euro/litro 1,215 e media aritmetica dei Paesi di Eurozona pari a euro/litro 1,249**; con il gasolio a **1,288** euro/litro, l'Italia si attesta in **terza posizione** in una classifica di prezzi decrescenti [sempre dal più caro al meno caro], preceduta da Svezia e Belgio, e seguita, in ordine, da Portogallo, Francia, Danimarca, Finlandia ed Olanda *ex aequo*, Malta, Irlanda e Croazia, con una **media aritmetica dei 27 Paesi uguale ad euro/litro 1,124 ed una media aritmetica dei Paesi di Eurozona uguale ad euro/litro 1,133.**

Rispetto all'ultima rilevazione utile antecedente, che risale al 07.12.2020, **il prezzo al consumo della benzina in Italia è salito di un +0,22 % contro la media ponderata dei 19 Paesi di area euro di +0,05 % e quello del gasolio è salito di un +0,35 %, contro la media ponderata dei 19 Paesi di area euro di +0,68 %, il prezzo industriale è salito in Italia per la benzina di un +0,61 % contro la media ponderata dei 19 Paesi di area euro equivalente a +0,08 %, mentre quello del gasolio è cresciuto di un +0,85 % in Italia contro una media ponderata di +1,43 % dei 19 Paesi di area euro.**

Rispetto all'ultima precedente rilevazione del 07.12.2020 – ultima utile antecedente -, **la classifica rimane stabile sia per la benzina [al quarto posto] che per il gasolio [al terzo posto].**

Tav. 10 – Primi dieci prezzi in ordine decrescente nella U.E. rilevazione 14.12.2020– [euro/litro] e media aritmetica

BENZINA		€/LITRO	GASOLIO		€/LITRO
1	Olanda	1,554	1	Svezia	1,403
2	Danimarca	1,471	2	Belgio	1,305
3	Grecia	1,427	3	ITALIA	1,288
4	ITALIA	1,413	4	Portogallo	1,254
5	Finlandia	1,400	5	Francia	1,253
6	Portogallo	1,399	6	Danimarca	1,235
7	Svezia	1,383	7	Finlandia e Olanda	1,232
8	Francia	1,350	8	Malta	1,210
9	Malta	1,340	9	Irlanda	1,178
10	Belgio	1,281	10	Croazia	1,175
MEDIA U.E. 27		1,215	MEDIA U.E. 27		1,124
MEDIA U.E. 19		1,249	MEDIA U.E. 19		1,133

Rispetto allo «**stacco con l'Europa**» ovvero alla differenza tra il prezzo industriale [prezzo finale al netto delle imposte] italiano e quello dei Paesi di area monetaria euro, la rilevazione «*ufficiale*» del 14 dicembre 2020, **basata su medie ponderali**, evidenzia un **DECREMENTO DELLO STACCO NEGATIVO della benzina**, attestatosi al valore di -0,014 euro/litro [nella ultima rilevazione antecedente del 07.12.

Meteo carburanti: il prezzo che fa – N. 46/2020 – 18.12.2020
FIGISC ANISA CONFCOMMERCIO

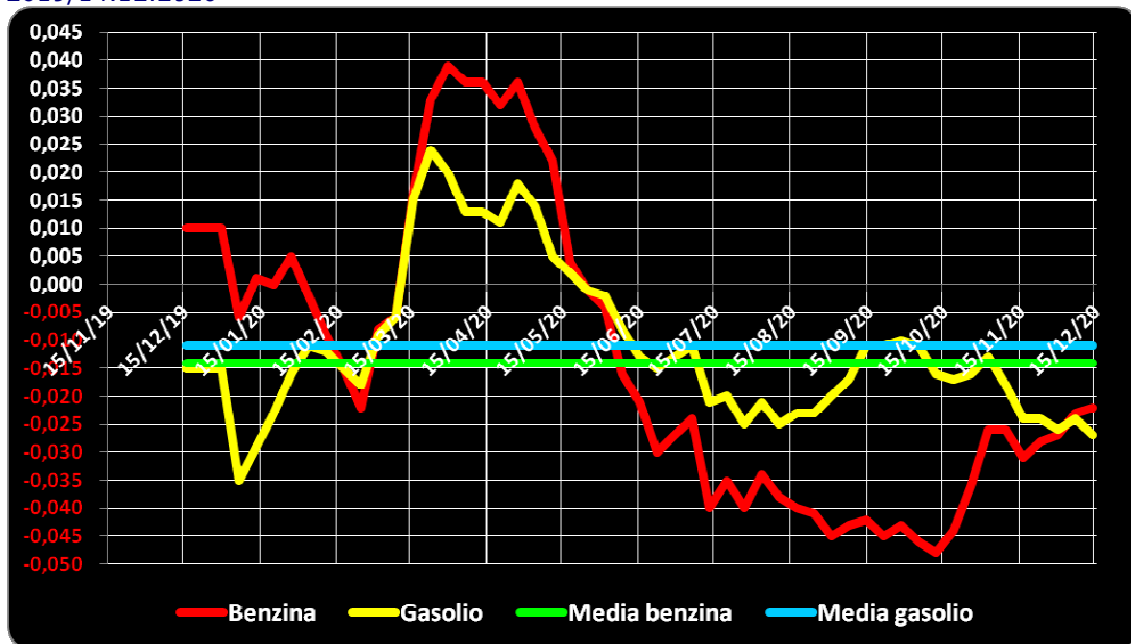
2020 equivaleva a -0,015], ed un **INCREMENTO DELLO STACCO NEGATIVO del gasolio**, attestatosi sul valore di euro/litro -0,027 [in data del 07.12.2020, precedente rilevazione, era pari a euro/litro -0,024].

Tuttavia, **per il prodotto benzina, il dato ufficiale europeo non è corretto: il prezzo industriale, infatti, è calcolato sia su media ponderale che al netto delle imposte, che però in Italia, con le addizionali regionali di accisa che riguardano il 29,33 % dei consumi nazionali di questo prodotto [su dati di vendite periodo gennaio-dicembre anno 2019], sono superiori di 0,0076 euro/litro rispetto al calcolo effettuato solo con la sottrazione delle imposte statali.**

Conseguentemente, il dato dello «stacco» del 14.12.2020 solo per la benzina va corretto in diminuzione dello stesso importo, da PARI a MENO euro/litro 0,014 a PARI A MENO 0,022 euro/litro.

La media annuale dello stacco del prezzo industriale – ossia per il periodo dal 16 dicembre 2019 al 14 dicembre 2020 – è pari a -0,014 euro/litro per la benzina, sulla base del conteggio correttamente effettuato a partire da somma delle accise nazionali e dell'incidenza delle addizionali regionali, ed a euro/litro -0,011 per il gasolio.

Grafico 2 – Media su base annua stacco del prezzo industriale benzina e gasolio – 16.12.2019/14.12.2020



Per quanto attiene la rilevanza delle imposte sui carburanti, l'Italia si colloca al 14.12.2020 al terzo posto per il prodotto benzina, con 0,991 euro/litro su totali 1,413 di prezzo al pubblico, preceduta da Olanda e Finlandia, ed al primo posto, invece, per il gasolio [con 0,850 euro/litro su 1,288 di prezzo al consumo].

Meteo carburanti: il prezzo che fa – N. 46/2020 – 18.12.2020
FIGISC ANISA CONFCOMMERCIO

Tav. 11 – Le imposte sui carburanti in ordine decrescente nella U.E. rilevazione 14.12.2020 [euro/litro] -

N. BENZINA	Imposte	Prezzo	N. GASOLIO	Imposte	Prezzo
1 Olanda	1,078	1,554	1 ITALIA	0,850	1,288
2 Finlandia	0,993	1,400	2 Belgio	0,827	1,305
3 ITALIA	0,991	1,413	3 Francia	0,818	1,253
4 Grecia	0,985	1,427	4 Finlandia	0,751	1,232
5 Portogallo	0,929	1,399	5 Portogallo	0,747	1,254
6 Svezia	0,921	1,383	6 Svezia	0,742	1,403
7 Francia	0,916	1,350	7 Irlanda	0,740	1,178
8 Danimarca	0,915	1,471	8 Olanda	0,725	1,232
9 Irlanda	0,859	1,267	9 Danimarca	0,679	1,235
10 Germania	0,828	1,257	(*) MEDIA U.E. 19	0,659	1,133
11 Belgio	0,822	1,281	10 Malta	0,657	1,210
(*) MEDIA U.E. 19	0,803	1,249	11 Slovenia	0,655	1,059
12 Estonia	0,770	1,244	12 Croazia	0,642	1,175
(*) MEDIA U.E. 27	0,767	1,215	Grecia	0,642	1,153
13 Croazia	0,754	1,208	(*) MEDIA U.E. 27	0,639	1,124
Malta	0,754	1,340	13 Germania	0,622	1,097
14 Slovacchia	0,740	1,179	14 Lettonia	0,602	1,016
15 Lettonia	0,719	1,144	15 Cechia	0,598	1,047
16 Spagna	0,677	1,176	16 Cipro	0,584	1,084
17 Cechia	0,672	1,061	17 Ungheria	0,583	1,092
18 Austria	0,668	1,072	18 Austria	0,579	1,041
19 Lituania	0,655	1,088	19 Slovacchia	0,572	1,046
20 Lussemburgo	0,628	1,071	20 Spagna	0,563	1,058
21 Slovenia	0,625	0,998	21 Estonia	0,547	1,050
22 Cipro	0,610	1,066	22 Lituania	0,545	0,998
23 Ungheria	0,586	1,038	23 Polonia	0,524	1,024
24 Polonia	0,570	1,031	24 Lussemburgo	0,497	0,975
25 Romania	0,524	1,000	25 Romania	0,488	0,969
26 Bulgaria	0,512	0,895	26 Bulgaria	0,477	0,883

(*) media aritmetica

Nell'ambito del monitoraggio sullo «*stacco Italia delle imposte*», avviato in collaborazione con ASSOPETROLI-ASSOENERGIA, con la **RILEVAZIONE PREZZI DI DATA 14.12.2020** della Commissione Europea, si rileva che sulla media aritmetica del prezzo al consumo dei 27 Paesi dell'Unione Europea, per la benzina, il prezzo italiano è più alto di 19,8 cent/litro, di cui ben 22,4 sono dovuti alle maggiori imposte [pari al 113,1 % della differenza totale] senza alcuna incidenza di maggiore prezzo industriale, che è anzi inferiore di 2,6 cent/litro, mentre per il gasolio il prezzo al consumo è più alto di 16,4 cent/litro, di cui ben 21,1 sono dovuti a maggiori imposte [pari al 128,7 % della differenza totale], senza alcuna incidenza di maggiore prezzo industriale, che è inferiore di ben 4,7 cent/litro; sulla media aritmetica del prezzo al consumo dei 19 Paesi dell'Unione Europea in cui la valuta è l'euro, per la benzina, il prezzo italiano è più alto di 16,4 cent/litro, di cui ben 18,8 sono dovuti alle maggiori imposte [pari al 114,6 % della differenza totale], senza alcuna incidenza di maggiore prezzo industriale, che è anzi inferiore di 2,4 cent/litro mentre per il gasolio il prezzo al consumo è più alto di 15,5 cent/litro, di cui ben 19,1 sono dovuti alle maggiori imposte [pari al 123,2 % della differenza totale], senza alcuna incidenza di maggiore prezzo industriale, che è anzi inferiore di 3,6 cent/litro.

Meteo carburanti: il prezzo che fa – N. 46/2020 – 18.12.2020
FIGISC ANISA CONFCOMMERCIO

Per i dati che costituiscono la **MEDIA MENSILE PROVVISORIA DI DICEMBRE**, si rileva che **sulla media aritmetica del prezzo al consumo dei 27 Paesi dell'Unione Europea, per la benzina, il prezzo italiano è più alto di 20,0 cent/litro, di cui ben 22,4 sono dovuti alle maggiori imposte [pari al 112,0 % della differenza totale] senza alcuna incidenza di maggiore prezzo industriale, che è anzi inferiore di 2,4 cent/litro, mentre per il gasolio il prezzo al consumo è più alto di 16,7 cent/litro, di cui ben 21,1 sono dovuti a maggiori imposte [pari al 126,3 % della differenza totale], senza alcuna incidenza di maggiore prezzo industriale, che è inferiore di ben 4,4 cent/litro; sulla media aritmetica del prezzo al consumo dei 19 Paesi dell'Unione Europea in cui la valuta è l'euro, per la benzina, il prezzo italiano è più alto di 16,6 cent/litro, di cui ben 18,8 sono dovuti alle maggiori imposte [pari al 113,3 % della differenza totale], senza alcuna incidenza di maggiore prezzo industriale, che è anzi inferiore di 2,2 cent/litro mentre per il gasolio il prezzo al consumo è più alto di 15,7 cent/litro, di cui ben 19,1 sono dovuti alle maggiori imposte [pari al 121,7 % della differenza totale], senza alcuna incidenza di maggiore prezzo industriale, che è anzi inferiore di 3,4 cent/litro.**

Per la **MEDIA PROVVISORIA DELL'ANNO 2020** si rileva, infine, che **sulla media aritmetica del prezzo al consumo dei 27 Paesi [a 28 solo per la mensilità di gennaio] dell'Unione Europea, per la benzina, il prezzo italiano è più alto di 20,1 cent/litro, di cui ben 22,1 sono dovuti alle maggiori imposte [pari al 110,0 % della differenza totale] senza alcuna incidenza di maggior prezzo industriale, che è anzi inferiore di 2,0 cent/litro, mentre per il gasolio il prezzo al consumo è più alto di 17,0 cent/litro, di cui ben 20,4 sono dovuti a maggiori imposte [pari al 120,0 % della differenza totale] senza alcuna incidenza di maggior prezzo industriale, che è anzi inferiore di 3,4 cent/litro; sulla media aritmetica del prezzo al consumo dei 19 Paesi dell'Unione Europea in cui la valuta è l'euro, per la benzina, il prezzo italiano è più alto di 16,9 cent/litro, di cui ben 18,8 sono dovuti alle maggiori imposte [pari al 111,2 % della differenza totale] senza alcuna incidenza di maggior prezzo industriale, che è anzi inferiore di 1,9 cent/litro, mentre per il gasolio il prezzo al consumo è più elevato di 16,9 cent/litro, di cui ben 19,3 sono dovuti alle maggiori imposte [pari al 114,2 % della differenza totale] senza alcuna incidenza di maggior prezzo industriale, che è anzi inferiore di 2,4 cent/litro.**

Elaborazione **FIGISC-ANISA** in collaborazione con **ASSOPETROLI-ASSOENERGIA**

Nota: Per la determinazione del prezzo industriale e dell'onere delle imposte sulla benzina, per l'Italia si è aggiunto all'accisa statale di base il valore ponderato nazionale delle addizionali regionali di accisa su tale prodotto, che grava, per il periodo da gennaio a dicembre 2019, sul 29,33 % dei consumi complessivi, per un valore ponderato di 0,0076 euro/litro.

Meteo carburanti: il prezzo che fa – N. 46/2020 – 18.12.2020
FIGISC ANISA CONFCOMMERCIO

Tav. 12.a – Lo «STACCO» con l'Europa a 27 Paesi delle imposte, del prezzo industriale e del prezzo al pubblico di benzina e gasolio e relative percentuali [€/lt]

E.U. A 27 PAESI	BENZINA				GASOLIO			
MEDIA 14.12.2020	Media U.E.	Italia	Stacco	% stacco	Media U.E.	Italia	Stacco	% stacco
Prezzo ind.	0,448	0,422	-0,026	-13,1%	0,485	0,438	-0,047	-28,7%
Imposte	0,767	0,991	+0,224	113,1%	0,639	0,850	+0,211	128,7%
Prezzo finale	1,215	1,413	+0,198	100,0%	1,124	1,288	+0,164	100,0%

E.U. A 27 PAESI	BENZINA				GASOLIO			
MEDIA DICEMBRE	Media U.E.	Italia	Stacco	% stacco	Media U.E.	Italia	Stacco	% stacco
Prezzo ind.	0,445	0,421	-0,024	-12,0%	0,481	0,437	-0,044	-26,3%
Imposte	0,766	0,990	+0,224	112,0%	0,638	0,849	+0,211	126,3%
Prezzo finale	1,211	1,411	+0,200	100,0%	1,119	1,286	+0,167	100,0%

E.U. A 27 PAESI	BENZINA				GASOLIO			
MEDIA 2020	Media U.E.	Italia	Stacco	% stacco	Media U.E.	Italia	Stacco	% stacco
Prezzo ind.	0,457	0,437	-0,020	-10,0%	0,497	0,463	-0,034	-20,0%
Imposte	0,774	0,995	+0,221	110,0%	0,651	0,855	+0,204	120,0%
Prezzo finale	1,231	1,432	+0,201	100,0%	1,148	1,318	+0,170	100,0%

Tav. 12.b – Lo «STACCO» con l'Europa a 19 Paesi di area euro delle imposte, del prezzo industriale e del prezzo al pubblico di benzina e gasolio e relative percentuali – [€/lt]

E.U. A 19 PAESI	BENZINA				GASOLIO			
MEDIA 14.12.2020	Media U.E.	Italia	Stacco	% stacco	Media U.E.	Italia	Stacco	% stacco
Prezzo ind.	0,446	0,422	-0,024	-14,6%	0,474	0,438	-0,036	-23,2%
Imposte	0,803	0,991	+0,188	114,6%	0,659	0,850	+0,191	123,2%
Prezzo finale	1,249	1,413	+0,164	100,0%	1,133	1,288	+0,155	100,0%

E.U. A 19 PAESI	BENZINA				GASOLIO			
MEDIA DICEMBRE	Media U.E.	Italia	Stacco	% stacco	Media U.E.	Italia	Stacco	% stacco
Prezzo ind.	0,443	0,421	-0,022	-13,3%	0,471	0,437	-0,034	-21,7%
Imposte	0,802	0,990	+0,188	113,3%	0,658	0,849	+0,191	121,7%
Prezzo finale	1,245	1,411	+0,166	100,0%	1,129	1,286	+0,157	100,0%

E.U. A 19 PAESI	BENZINA				GASOLIO			
MEDIA 2020	Media U.E.	Italia	Stacco	% stacco	Media U.E.	Italia	Stacco	% stacco
Prezzo ind.	0,456	0,437	-0,019	-11,2%	0,487	0,463	-0,024	-14,2%
Imposte	0,807	0,995	+0,188	111,2%	0,662	0,855	+0,193	114,2%
Prezzo finale	1,263	1,432	+0,169	100,0%	1,149	1,318	+0,169	100,0%