

GUIDA AL VOTO AZIENDE



Le elezioni si svolgono online con PC, tablet o smartphone dal **24 settembre al 7 ottobre 2020** dal lunedì al venerdì dalle 9.00 alle 18.00 e il sabato e la domenica dalle 9.00 alle 20.00. Si esprime il proprio voto online tramite **PC, Tablet o Smartphone**.

1. Cosa ti serve

Per votare hai bisogno:

- del **codice fiscale/Partita Iva** dell'azienda
- del tuo **smartphone**
- del **certificato elettorale** inviato da Enasarco via PEC o tramite raccomandata.

Se non hai ricevuto o non trovi il certificato elettorale chiama il Numero Verde Enasarco 800 979727 o scrivi a help.aziende@enasarco.it

2. Come collegarsi al sistema di voto

Se hai ricevuto il certificato elettorale via PEC clicca sul link indicato. Se lo hai ricevuto per posta raccomandata scannerizza il QR code utilizzando il tuo smartphone o tablet.

3. Come votare

Dopo aver preso visione dell'informativa sulla privacy, clicca su **Inizia Procedura** e segui le istruzioni. Da quel momento hai a disposizione 20 minuti.

Per identificarti ti verrà chiesto di chiamare il numero telefonico indicato con il tuo smartphone. La chiamata è gratuita e terminerà al primo squillo. Attenzione: hai 30 secondi per effettuare la telefonata dal momento in cui appare il numero telefonico sullo schermo.




Prima di poter votare dovrai scorrere a video tutto l'elenco delle liste candidate. Terminata la visione di tutte le liste e relativi loghi apparirà una schermata che ti avvisa: **Ora puoi esprimere la preferenza**.

- ➔ clicca sulla lista n. **3 Enasarco del futuro - Imprese**
- ➔ attendi l'arrivo dell'**SMS automatico**
- ➔ inserisci il **PIN a 6 cifre** ricevuto via SMS
- ➔ clicca su **Conferma voto**



Quando visualizzerai la ricevuta di voto avrai completato la procedura.

Hai bisogno di aiuto? **Scrivi o chiamaci**

-  **Whatsapp 351.1923783**
-  **info@enasarcodelfuturo.it**
-  **06.5866329/277**